

# TATA CARA REGISTRASI PESERTA NCAVET 2021 API BANYUWANGI


1. Kunjungi Laman Website NCAVET API Banyuwangi  
[ncavet.icpa-banyuwangi.ac.id](http://ncavet.icpa-banyuwangi.ac.id)



2. Setelah itu melakukan buat akun peserta, dengan memilih daftar akun disini.

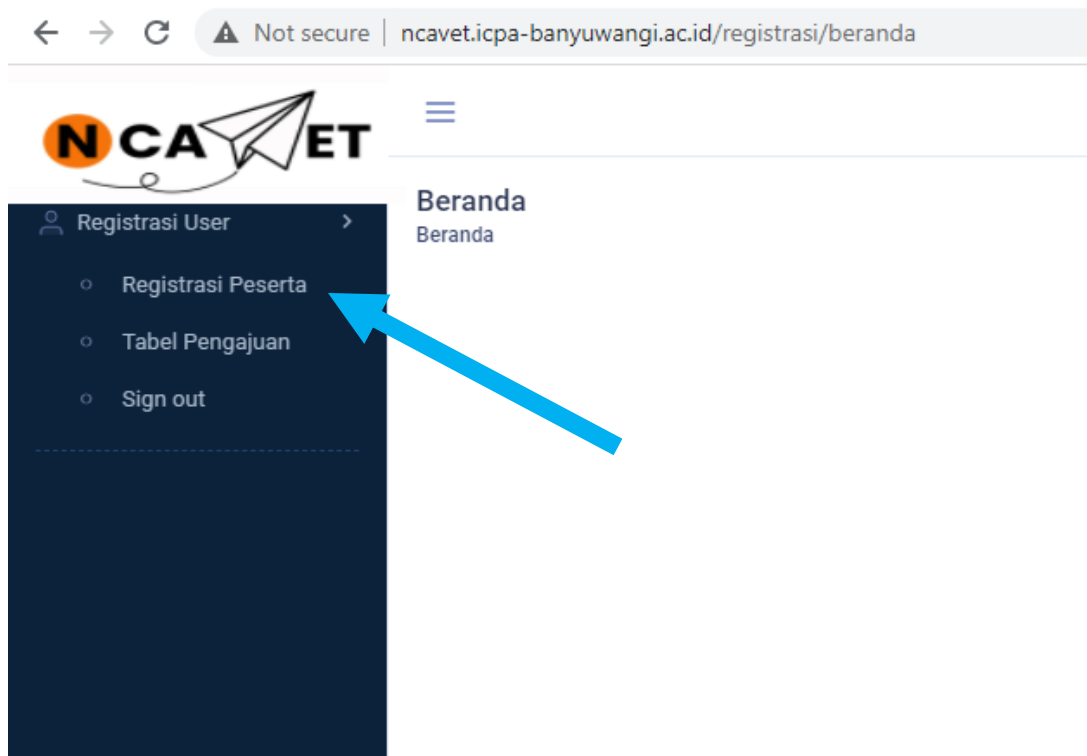
The image shows a screenshot of the registration form on the NCAVET 2021 website. The form is titled "NCAVET 2021" and has two tabs: "Login" and "Daftar Akun Disini", with the latter being selected. The form contains several input fields: "Nama Depan", "Nama Belakang", "Gelar Depan", "Gelar Belakang", "Instansi", "Email", "Alamat", and "Nomor HP". Each field has a placeholder text "Masukkan [field name]". Below the input fields, there is a checkbox with the text "Dengan ini saya menyatakan data yang saya isi benar". At the bottom of the form, there is a blue "Register" button with a right-pointing arrow. The footer of the form reads "NCAVET API Banyuwangi ©2021".

3. Setelah signup/buat akun, user akan mendapatkan notifikasi email, di notifikasi tersebut nanti berisikan username/password untuk login sebagai peserta ncavet 2021.



The image shows a login page for NCAVET 2021. At the top, there is the NCAVET logo and the year 2021. Below the logo, there are two links: "Login" (underlined) and "Daftar Akun Disini". The main form area is titled "Email" and contains a text input field labeled "Masukkan Username". Below that is a section titled "Kata Kunci / Password" with a text input field labeled "Masukkan Kata Kunci". There are two checkboxes: "Ingat Saya" (checked) and "Lupa Password?". At the bottom of the form, there are two blue buttons: "Login" and "Back Home". The footer of the page reads "NCAVET API Banyuwangi ©2021".

4. Setelah login berhasil nanti user akan di arahkan di beranda dan silahkan pilih menu registrasi peserta .



5. Lalu peserta akan mengisi form registrasi peserta, dan pilih sesuai kategori peserta, sebagai pemakalah atau non pemakalah.

Registrasi

Nama Lengkap

Institusi: Akademi Penerbang Indonesia Banyuwangi

Email Aktif

No. Hp Aktif

Keikutsertaan Peserta: -- Pilih Kategori --

Kategori Peserta: -- Pilih Kategori --

Pendidikan Vokasi: -- Pilih Pendidikan Vokasi --

Jumlah Judul: -- Pilih Jumlah Judul --

Judul 1

\*Wajib

Abstrak 1

Drag and drop a file here or click

\*Wajib

\*Maks: 2 Mbps

\*Tipe File: .pdf

Full Paper 1

Drag and drop a file here or click

\*Wajib

\*Maks: 5 Mbps

\*Tipe File: .pdf

6. Setelah mengisi form nanti user bisa melihat :
- status paper (Jika sebagai pemakalah) di menu tabel pengajuan

Registrasi User

Registrasi Peserta

Tabel Pengajuan

Sign out

Pengajuan Journal

Journal / Monitoring Pengajuan Journal

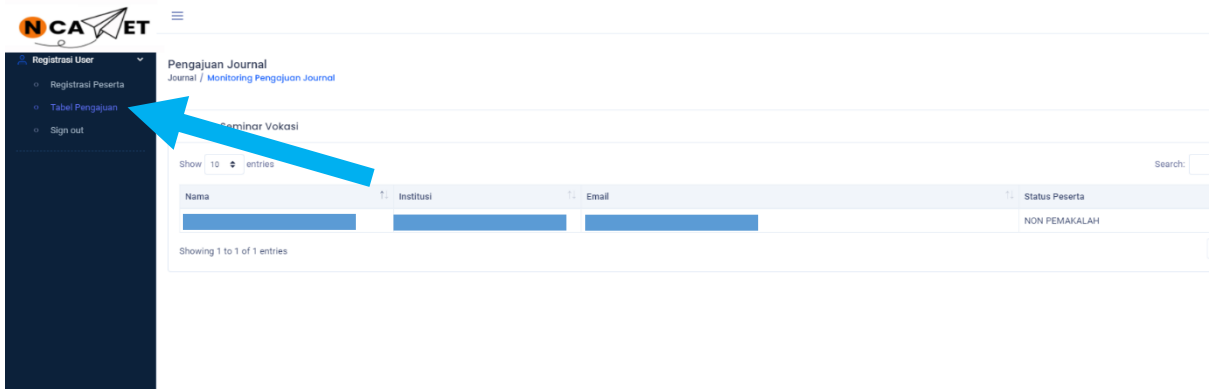
Seminar Vokasi

Show 10 entries

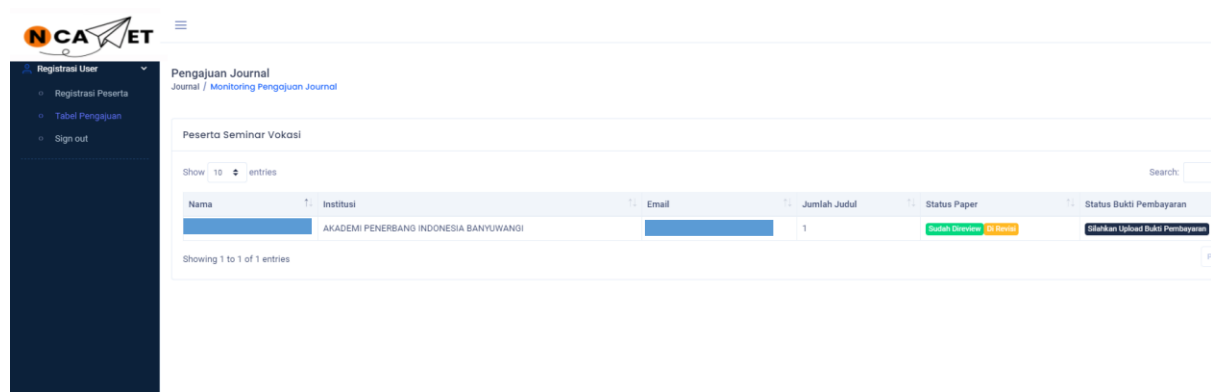
Nama	Institusi	Email	Jumlah Judul	Status Paper	Status Bukti Pembayaran
	API Banyuwangi		1	Belum Direview, Belum Dook	Belum Bisa Upload Bukti Pembayaran

Showing 1 to 1 of 1 entries

- status non pemakalah (jika sebagai non pemakalah) di menu tabel pengajuan



7. Setelah itu untuk yang pemakalah nanti paper akan di revisi oleh reviewer dan jika status direvisi nanti pemakalah akan dapat notifikasi di email, untuk upload ulang paper yang sudah direvisi



**NOTE :**

Jika pemakalah umum nanti setelah status **sudah direvisi** di notifikasi email nantinya akan disertakan upload bukti pembayaran.